

**ГОСУДАРСТВЕННОЕ КАЗЕННОЕ УЧРЕЖДЕНИЕ РЕСПУБЛИКИ КРЫМ
«ИНФОРМАЦИОННО-МЕТОДИЧЕСКИЙ, АНАЛИТИЧЕСКИЙ ЦЕНТР»**

О результатах

***Всероссийских проверочных работ по русскому языку и математике
в 6-х классах общеобразовательных организаций Республики Крым
в первом полугодии 2020-2021 учебного года
(аналитическая справка)***

В образовательных организациях Республики Крым с 18 сентября по 8 октября 2020 года для обучающихся 6 классов проведен входной мониторинг качества образования в формате Всероссийских проверочных работ (далее – ВПР) по учебным предметам «Русский язык», «Математика», «История», «Биология», «География», «Обществознание».

Проведены работы в соответствии с приказами Федеральной службы по надзору в сфере образования и науки от 06.05.2020 № 567, от 05.08.2020 № 821 «О внесении изменений в приказ Федеральной службы по надзору в сфере образования и науки от 27.12.2019 № 1746 «О проведении Федеральной службой по надзору в сфере образования и науки мониторинга качества подготовки обучающихся общеобразовательных организаций в форме всероссийских проверочных работ в 2020 году», на основании приказа Министерства образования, науки и молодежи Республики Крым от 07.09.2020 №1266 «О проведении мониторинга качества подготовки обучающихся общеобразовательных организаций Республики Крым в форме всероссийских проверочных работ в первом полугодии 2020-2021 учебного года».

Содержание и структура ВПР определяются на основе ФГОС ООО, утвержденного приказом Минобрнауки Российской Федерации от 17.12.2010 № 1897, с учетом Примерной основной образовательной программы основного общего образования (одобрена решением Федерального учебно-методического объединения по общему образованию, протокол от 08.04.2015 № 1/15) и содержания учебников, включенных в Федеральный перечень на 2019-2020 учебный год.

Варианты заданий для каждой образовательной организации были сгенерированы индивидуально на основе банка оценочных средств.

Результаты ВПР должны помочь образовательным организациям выявить имеющиеся пробелы в знаниях обучающихся для корректировки рабочих программ по учебным предметам на 2020-2021 учебный год.

Русский язык

Всероссийская проверочная работа (далее – ВПР) по русскому языку в 6 классах общеобразовательных организаций Республики Крым была проведена 14 сентября 2020 года по программе 5 класса (основание – приказ Федеральной службы по надзору в сфере образования и науки от 27 декабря 2019 г. № 1746 «О проведении Федеральной службой по надзору в сфере образования и науки мониторинга качества подготовки обучающихся общеобразовательных организаций в форме всероссийских проверочных работ в 2020 году» (с изменениями и дополнениями)).

Всего в Республике Крым в ВПР по русскому языку приняло участие 14914 обучающихся 6 классов из 515 общеобразовательных организаций (далее – ОО) РК (в целом в РФ – 1304778 обучающихся).

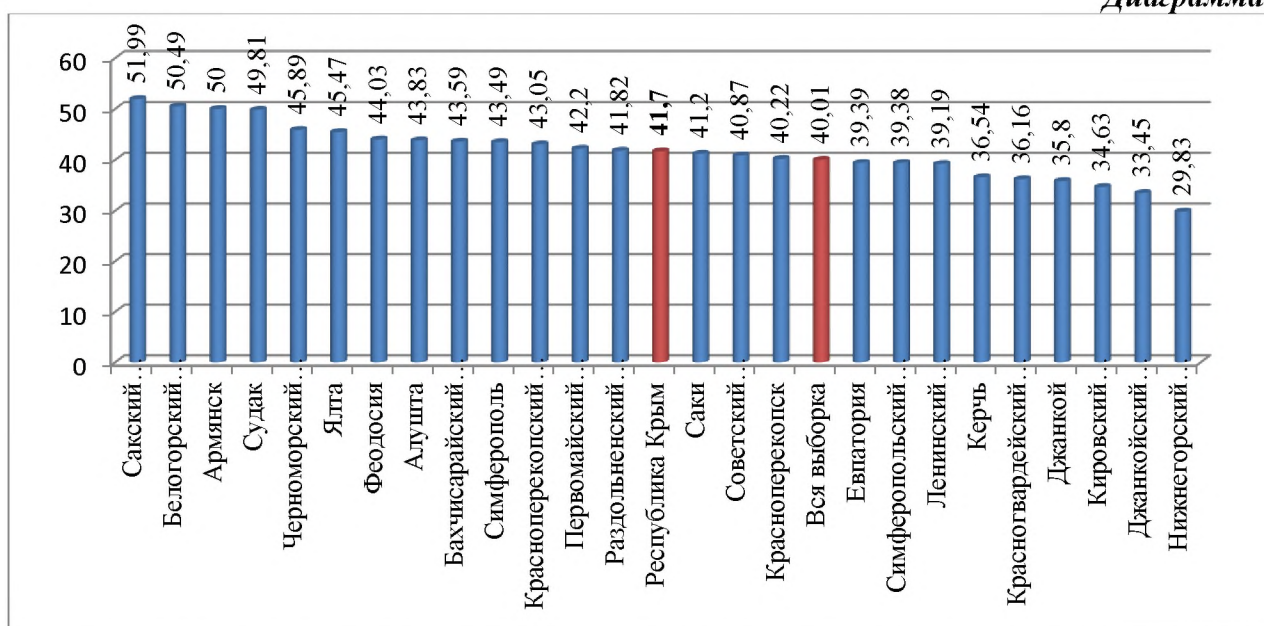
Результаты Всероссийской проверочной работы в разрезе АТЕ представлены в **таблице 1**.

Таблица 1

АТЕ	Кол-во участников	2	3	4	5
Вся выборка	1304778	19,82	40,17	30,38	9,63
Республика Крым	14914	16,33	41,98	31,74	9,96
Алушта	413	9,69	46,49	32,69	11,14
Армянск	180	4,44	45,56	37,78	12,22
Джанкой	338	11,24	52,96	24,85	10,95
Евпатория	914	22,76	37,86	30,2	9,19
Керчь	843	20,28	43,18	28,47	8,07
Красноперекоск	179	20,67	39,11	32,96	7,26
Саки	216	22,69	36,11	26,39	14,81
Симферополь	2969	14,45	42,07	32,54	10,95
Судак	269	9,29	40,89	40,89	8,92
Феодосия	795	14,21	41,76	35,85	8,18
Ялта	1049	13,63	40,9	34,41	11,06
Бахчисарайский муниципальный район	780	14,74	41,67	32,31	11,28
Белогорский муниципальный район	507	6,9	42,6	36,29	14,2
Джанкойский муниципальный район	589	24,79	41,77	24,79	8,66
Кировский муниципальный район	387	23	42,38	27,91	6,72
Красногвардейский муниципальный район	636	20,28	43,55	28,93	7,23
Красноперекоский муниципальный район	151	15,23	41,72	35,1	7,95
Ленинский муниципальный район	393	22,65	38,17	30,28	8,91
Нижнегорский муниципальный район	399	24,06	46,12	23,31	6,52
Первомайский муниципальный район	237	17,72	40,08	32,07	10,13
Раздольненский муниципальный район	208	24,52	33,65	33,65	8,17
Сакский муниципальный район	552	8,15	39,86	38,04	13,95
Симферопольский муниципальный район	1163	18,23	42,39	30,95	8,43
Советский муниципальный район	301	16,94	42,19	32,23	8,64
Черноморский муниципальный район	292	9,25	44,86	33,22	12,67
Республика Крым (региональное подчинение)	154	15,58	44,81	27,92	11,69

Высокие показатели качества обученности по итогам ВПР представлены в 13 муниципалитетах РК: Сакском (51,99%), Белогорском (50,49%), Черноморском (45,89%), Бахчисарайском (43,59%), Красноперекоском (43,05%), Первомайском (42,2%), Раздольненском (41,82%) муниципальных районах, городских округах Армянск (50%), Судак (49,81%), Ялта (45,47%), Феодосия (44,03%), Алушта (43,83%), Симферополь (43,49%), Красноперекоский (43,05%), Первомайский (42,2%), Раздольненский (41,82%), Республика Крым (41,7%), Саки (41,2%), Советский (40,87%), Красноперекоск (40,22%), Вся выборка (40,01%), Евпатория (39,39%), Симферопольский (39,38%), Ленинский (39,19%), Керчь (36,54%), Красногвардейский (36,16%), Джанкой (35,8%), Кировский (34,63%), Джанкойский (33,45%), Нижнегорский (29,83%) (диаграмма 1).

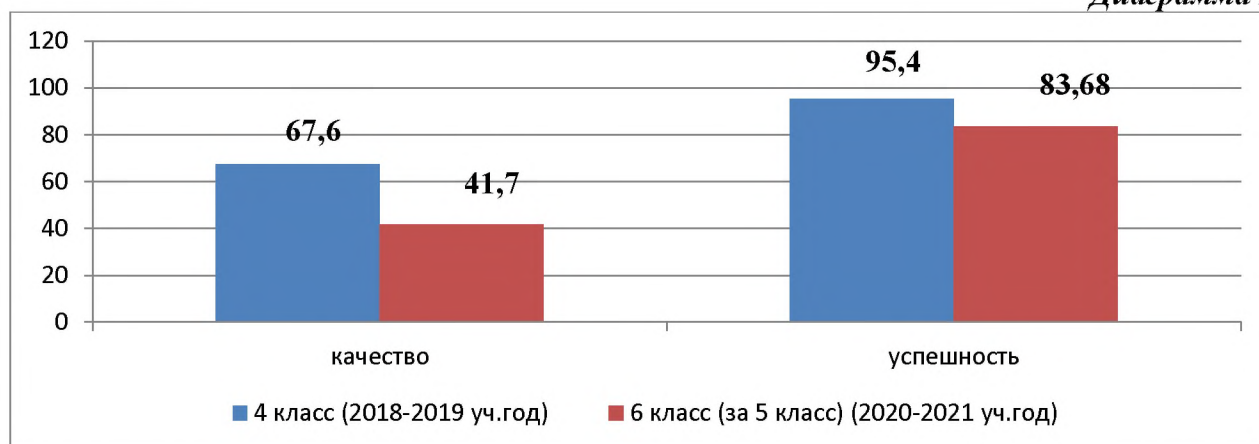
Диаграмма 1



Сравнение результатов качества и успешности этих учащихся по итогам ВПР по русскому языку в 4 и 6 классах (по программе 5 класса) показывает снижение качества

обученности на 25,9% и успешности – на 11,72%, что, скорее всего, связано с дистанционной формой обучения этих детей и некоторыми затруднениями в усвоении программы 5 класса (диаграмма 2)

Диаграмма 2



Показатель качества обученности составляет 25% и менее в 94 ОО, представленных в таблице 2. Из них в 9 ОО качество обученности равно 0%.

Таблица 2

№ п/п	АТЕ	Наименование ОО	Качество обученности (%)
1.	Армянск	МБОУ «Перекопская СОШ № 7»	20
		МБОУ «Школа-лицей № 2»	7,14
2.	Джанкой	МОУ «Средняя школа № 8»	23,73
		МОУ «Средняя школа № 3»	15
3.	Евпатория	МБОУ «Средняя школа № 14»	24,36
		МБОУ «Средняя школа № 13»	20,45
		МБОУ «Мирновская средняя школа»	18,75
4.	Керчь	МБОУ «Школа - гимназия № 2 имени В.Г.Короленко»	25
		МБОУ «Специализированная школа № 1 с углубленным изучением английского языка имени Володи Дубинина»	20
		МБОУ «Школа № 9»	14,81
		МБОУ «Школа № 26»	14,47
		МБОУ «Школа № 28»	13,33
5.	Саки	МБОУ «Школа-лицей им. Героя Советского Союза Федора Федоровича Степанова»	15,27
6.	Симферополь	ЧОУ «Средняя общеобразовательная школа "Перспектива Нова»	25
		МБОУ «Средняя общеобразовательная школа № 42» им. Эшрефа Шемьи-заде	22,61
		МБОУ «Средняя общеобразовательная школа № 22»	18,19
		МБОУ «Средняя общеобразовательная школа № 4»	17,35
		МБОУ «Средняя общеобразовательная школа № 21»	16,42
		МБОУ «Средняя общеобразовательная школа-детский сад «Лингвист» с углубленным изучением иностранных языков»	15
		МБОУ «Средняя общеобразовательная школа № 26» им. М.Т. Калашникова	5,41
		МБОУ «Средняя общеобразовательная школа № 6» им. В.А.Горишнего»	5,26
		МБОУ «Средняя общеобразовательная школа № 12»	4,44
7.	Феодосия	МБОУ «Школа № 14»	21,21
		МБОУ «Школа № 9»	18,75
		МБОУ «Школа № 4 им. В. Коробкова»	16,66
8.	Ялта	МБОУ «Гурзуфская средняя школа имени А.С.Пушкина»	16,67
		МБОУ «Ялтинская средняя школа № 10»	15,38
		МБОУ «Ялтинская средняя школа № 4»	13,15

		МБОУ «Краснокаменская средняя школа»	11,11
		МБОУ «Форосская средняя школа»	9,52
9.	Бахчисарайский	МБОУ «Долинненская средняя общеобразовательная школа»	24
		МБОУ «Плодовская средняя общеобразовательная школа»	18,18
		МБОУ «Верхореченская средняя общеобразовательная школа»	11,11
		МБОУ «Тенистовская средняя общеобразовательная школа»	5,26
		МБОУ «Новожиловская средняя школа»	25
10.	Белогорский	МБОУ «Петровская основная школа»	0
11.	Джанкойский	МОУ «Майская школа»	23,52
		МБОУ «Мирновская школа»	23,07
		МОУ «Заречненская школа»	22,73
		МОУ «Азовская школа-гимназия имени Николая Саввы»	19,56
		МОУ «Победненская школа»	17,24
		МОУ «Столбовская школа»	16,67
		МОУ «Кондратьевская школа»	14,29
		МБОУ «Лобановская школа- детский сад»	8,7
		МБОУ «Табачненская школа - детский сад»	8,33
		МОУ «Вольновская школа»	5,26
		МОУ «Роскошненская школа»	0
		МОУ «Стефановская школа»	0
		МОУ «Целинновская школа»	0
		12.	Кировский
МБОУ «Новопокровская общеобразовательная школа»	21,43		
МБОУ «Шубинский учебно-воспитательный комплекс «Школа-детский сад»	12,5		
МБОУ «Владиславовская общеобразовательная школа»	10,71		
МБОУ «Первомайская общеобразовательная школа»	2,86		
13.	Красногвардейский	МБОУ «Ровновская школа»	17,65
		МБОУ «Октябрьская школа № 1»	16,67
		МБОУ «Красногвардейская школа № 1»	15,91
		МБОУ «Климовская школа»	11,11
		МБОУ «Амурская школа»	6,67
		МБОУ «Новопокровская школа»	0
14.	Красноперекоский	МБОУ «Таврический учебно-воспитательный комплекс»	23,07
		МБОУ «Ильинский учебно-воспитательный комплекс»	21,43
		МБОУ «Братский учебно-воспитательный комплекс»	5,56
15.	Ленинский	МБОУ «Войковская средняя общеобразовательная школа»	22,22
		МБОУ «Белинская основная общеобразовательная школа»	16,67
		МБОУ «Калиновская средняя общеобразовательная школа»	6,67
		МБОУ «Глазовская средняя общеобразовательная школа»	0
		МБОУ «Приозёрненская средняя общеобразовательная школа»	0
16.	Нижнегорский	МБОУ «Изобильненская средняя общеобразовательная школа-детский сад»	25
		МБОУ «Нижнегорская средняя общеобразовательная школа № 2»	24,14
		МБОУ «Дрофинская средняя общеобразовательная школа»	22,22
		МБОУ «Нижнегорская школа-лицей № 1»	12,5
		МБОУ «Чкаловская средняя общеобразовательная школа имени И.Т.Неровича»	11,76
		МБОУ «Лиственская средняя общеобразовательная школа»	10
		МБОУ «Жемчужинская средняя общеобразовательная школа-детский сад»	6,25
17.	Первомайский	МБОУ «Войковская школа»	25
		МБОУ «Стахановская школа»	20
		МБОУ «Абрикосовская школа»	0
18.	Раздольненский	МБОУ «Орловская средняя общеобразовательная школа-детский сад»	25
		МБОУ «Раздольненская школа-гимназия № 2 им.Л.Рябики»	10,53

19.	Симферопольский	МБОУ «Донская школа»	23,08
		МБОУ «Денисовская школа»	20
		МБОУ «Молодёжненская школа № 2»	16,37
		МБОУ «Николаевская школа»	10
		МБОУ «Новоселовская школа»	9,09
		МБОУ «Лицей»	5,8
		МБОУ «Украинская школа»	0
20.	Советский	МБОУ «Красногвардейская средняя школа»	23,53
		МБОУ «Краснофлотская средняя школа»	17,65
		МБОУ «Раздольненская средняя школа»	5,88
21.	Черноморский	МБОУ «Новосельская средняя школа»	23,53
		МБОУ «Межводненская средняя школа»	21,43
		МБОУ «Водопойненская средняя школа»	16,67
		МБОУ «Новоивановская средняя школа»	7,69

Высокий показатель качества обученности отмечен в 79 ОО РК (при 100% показателе успешности) (таблица 3)

Таблица 3

№ п/п	АТЕ	Наименование ОО	% отметок «4» и «5»
1.	Алушта	МОУ «Лучистовская школа»	85,71
2.	Джанкой	МОУ «Средняя школа №1 им. А.А. Драгомировой»	69,05
3.	Симферополь	МБОУ «Средняя общеобразовательная школа № 24 с углубленным изучением иностранных языков»	78,26
		МБОУ «Средняя общеобразовательная школа № 35»	65
		ЧОУ «Школа Воронцова»	62,5
		МБОУ «Средняя общеобразовательная школа-детский сад № 37»	48,94
4.	Судак	МБОУ «Веселовская средняя общеобразовательная школа»	73,91
		МБОУ «Морская средняя общеобразовательная школа»	52,39
		МБОУ «Дачновская средняя общеобразовательная школа»	50
5.	Феодосия	МБОУ «Школа № 16»	70
		МБОУ «Щебетовская школа им. М.А.Македонского»	46,88
6.	Ялта	МБОУ «Ялтинская средняя школа «Радуга»	73,08
		МБОУ «Кореизская средняя школа»	68,29
		МБОУ «Алупкинская средняя школа № 2»	68,18
7.	Бахчисарайский	МБОУ «Угловская средняя общеобразовательная школа»	75
		МБОУ «Почтовская средняя общеобразовательная школа»	50
8.	Белогорский	МБОУ «Крымрозовская средняя школа»	90
		МБОУ «Зуйская средняя школа № 1 имени А. А. Вильямсона»	77,08
		МБОУ «Васильевская средняя школа»	53,34
		МБОУ «Литвиненковская средняя школа»	50
		МБОУ «Муромская средняя школа»	50
		МБОУ «Зуйская средняя школа № 2»	47,06
9.	Джанкойский	МБОУ «Новостепновская школа»	80
		МОУ «Крымская школа»	52,63
		МБОУ «Новокрымская школа»	50
10.	Кировский	МБОУ «Старокрымский учебно-воспитательный комплекс № 3 «Школа-лицей»	64,28
11.	Красногвардейский	МБОУ «Александровская школа»	91,67
		МБОУ «Карповская школа»	66,67
		МБОУ «Мускатновская школа»	50
		МБОУ «Полтавская школа»	50
12.	Красноперекопский	МБОУ «Почетненский учебно-воспитательный комплекс»	82,35
		МБОУ «Вишневыский учебно-воспитательный комплекс»	50
13.	Ленинский	МБОУ «Луговская средняя общеобразовательная школа»	80
		МБОУ «Новониколаевская средняя общеобразовательная школа»	77,77
		МБОУ «Челядиновская основная общеобразовательная школа»	62,5
		МБОУ «Заветненская средняя общеобразовательная школа»	50

		МБОУ «Марфовская средняя общеобразовательная школа»	50
14.	Нижегородский	МБОУ «Желябовская средняя общеобразовательная школа»	66,67
		МБОУ «Зоркинская средняя общеобразовательная школа - детский сад»	44,44
		МБОУ «Емельяновская средняя общеобразовательная школа»	42,86
15.	Первомайский	МБОУ «Кормовская школа»	55,55
		МБОУ «Алексеевская школа»	50
		МБОУ «Островская общеобразовательная школа»	50
16.	Раздольненский	МБОУ «Кумовская средняя общеобразовательная школа»	80
		МБОУ «Зиминская средняя общеобразовательная школа-детский сад»	71,43
		МБОУ «Ковыльненская школа им. А. Смолко»	66,67
		МБОУ «Ручьевская средняя общеобразовательная школа»	66,66
		МБОУ «Славянская средняя общеобразовательная школа - детский сад»	63,64
		МБОУ «Кукушкинская средняя общеобразовательная школа-детский сад»	55,56
		МБОУ «Котовская средняя общеобразовательная школа-детский сад»	50
17.	Сакский	МБОУ «Нивовская средняя общеобразовательная школа»	50
		МБОУ «Червоновская средняя школа»	92,31
		МБОУ «Зерновская средняя школа»	80
		МБОУ «Елизаветовская средняя школа»	77,77
		МБОУ «Ореховская средняя школа»	73,91
		МБОУ «Веселовская средняя школа»	73,33
		МБОУ «Ильинская средняя школа»	66,67
		МБОУ «Сизовская средняя школа»	66,67
		МБОУ «Трудовская средняя школа»	61,11
		МБОУ «Молочненская средняя школа»	56,52
		МБОУ «Кольцовская средняя школа»	54,54
		МБОУ «Виноградовская средняя школа»	50
		МБОУ «Шелковичненская средняя школа»	50
		МБОУ «Журавлинская средняя школа»	47,37
		МБОУ «Каменоломненская средняя школа»	45,83
		МБОУ «Ивановская средняя школа»	44,44
		МБОУ «Михайловская средняя школа»	42,86
18.	Симферопольский	МБОУ «Кленовская основная школа»	85,71
		МБОУ «Журавлёвская школа»	62,5
		МБОУ «Укромновская школа»	56,66
		МБОУ «Чайкинская школа»	53,84
		МБОУ «Партизанская школа»	45,45
19.	Советский	МБОУ «Пушкинская средняя школа»	75
		МБОУ «Дмитровская средняя школа»	40
20.	Черноморский	МБОУ «Красноярская средняя школа»	77,78
		МБОУ «Черноморская средняя школа № 1 им. Николая Кудри»	73,33
		МБОУ «Далековская средняя школа»	66,66
		МБОУ «Окуневская средняя школа»	45,45

Низкий показатель успешности выявлен в 6 общеобразовательных организациях, учащиеся которых получили наибольшее количество «2» (таблица 4)

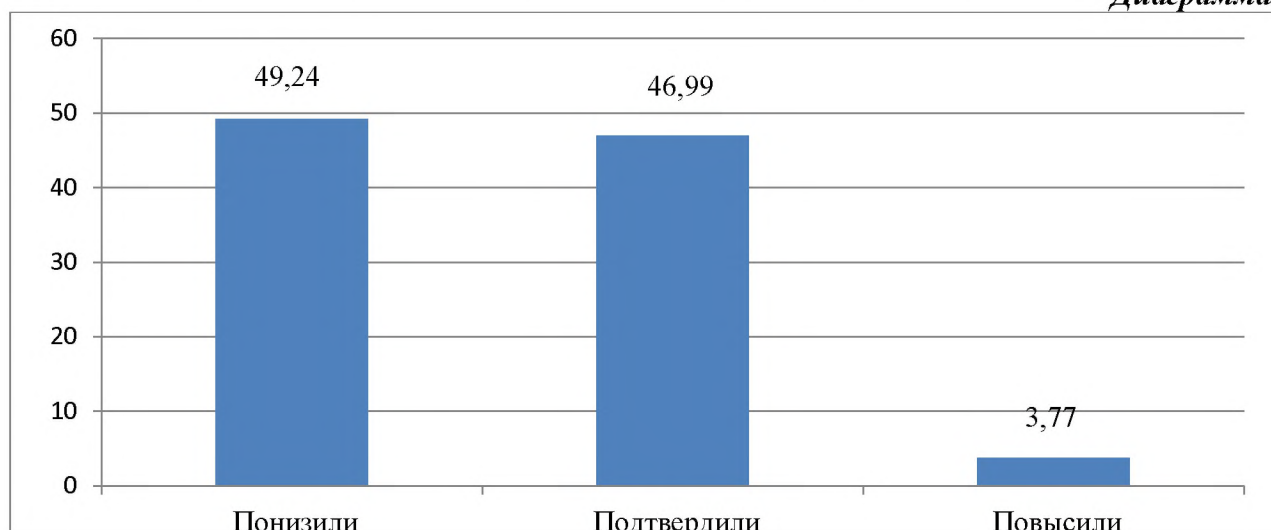
Таблица 4

№ п/п	Муниципальный район (городской округ)	Наименование общеобразовательной организации	Не справились с работой (%)	Качество (%)
1.	Джанкойский	МОУ «Вольновская школа»	78,95	5,26
		МОУ «Кондратьевская школа»	71,43	14,29
2.	Кировский	МБОУ «Первомайская общеобразовательная школа»	77,14	2,86
3.	Раздольненский	МБОУ «Раздольненская школа-гимназия № 2 им. Л.Рябики»	60,53	10,53

4.	Симферопольский	МБОУ «Украинская школа»	80	0
		МБОУ «Лицей»	65,22	5,8

Результат сравнения отметок, полученных в процессе выполнения ВПР, с отметками по журналу, показал, что подтвердили свои отметки 6998 обучающихся, что составляет 46,99%, понизили – 7332 (49,24%), повысили – 561 обучающийся (3,77%) (*диаграмма 3*)

Диаграмма 3



Математика

Всероссийская проверочная работа (далее ВПР) по учебному предмету «Математика» для обучающихся 6-х классов общеобразовательных организаций Республики Крым проводилась 22 сентября 2020 года.

Учебный материал соответствовал программе 5 класса. В мероприятии приняли участие 15140 обучающихся 515 общеобразовательных организаций РК.

Количественный состав участников ВПР в разрезе АТЕ и статистика по отметкам представлены в *таблице 1*.

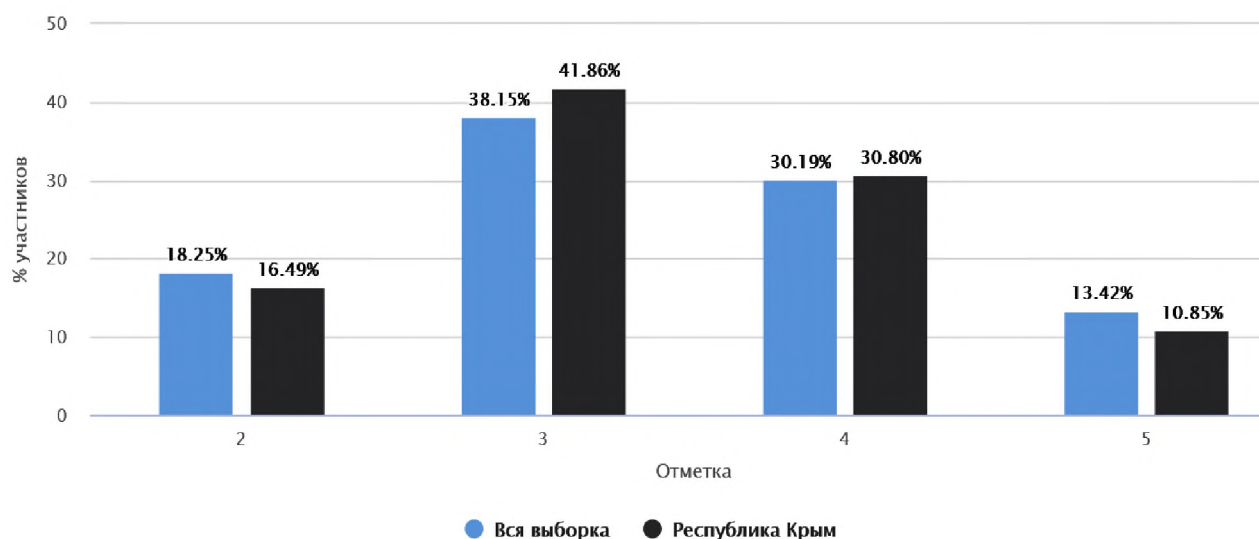
Таблица 1.

№ п/п	АТЕ	кол-во ОО	кол-во участников	распределение по отметкам (%)			
				2	3	4	5
1	Алушта	12	423	13,95	34,75	33,57	17,73
2	Армянск	5	175	8,03	58,39	29,93	3,65
3	Джанкой	8	329	6,38	43,77	37,39	12,46
4	Евпатория	17	936	21,58	42,74	24,89	10,79
5	Керчь	21	852	21,13	45,42	26,88	6,57
6	Красноперекопск	5	188	13,3	52,66	27,66	6,38
7	Саки	6	212	23,58	38,68	25,94	11,79
8	Симферополь	49	3065	16,86	39,92	31,82	11,4
9	Судак	9	269	10,41	46,84	30,11	12,64
10	Феодосия	22	820	13,66	42,07	31,22	13,05
11	Ялта	23	1055	12,42	44,45	33,27	9,86
12	Бахчисарайский район	24	782	12,15	36,7	37,08	14,07
13	Белогорский район	26	522	7,42	38,35	38,97	15,26
14	Джанкойский район	35	610	23,44	39,67	28,36	8,52
15	Кировский район	17	378	15,61	44,71	30,69	8,99
16	Красногвардейский район	30	630	17,24	44,55	28,94	9,27

17	Красноперекопский район	12	159	16,35	46,54	27,04	10,06
18	Ленинский район	27	398	23,27	38,11	29,41	9,21
19	Нижегородский район	21	398	27,49	41,99	24,17	6,34
20	Первомайский район	18	241	20,26	41,41	25,99	12,33
21	Раздольненский район	17	210	13,81	45,24	27,62	13,33
22	Сакский район	34	557	11,86	39,23	34,31	14,6
23	Симферопольский район	39	1170	17,95	45,98	29,23	6,84
24	Советский район	15	300	19,33	44,67	30	6
25	Черноморский район	14	302	15,23	34,11	31,13	19,54
26	ОО регионального подчинения	9	159	18,87	33,96	33,96	13,21
27	РК	515	15140	16,49	41,86	30,8	10,85
28	Вся выборка (РФ)	35567	1302933	18,25	38,15	30,19	13,42

Статистический анализ по отметкам свидетельствует о незначительном (менее 1,2%) расхождении результатов РК в сравнении с результатами РФ: «2» меньше на 1,18%; «3» больше на 1,18%; «4» больше на 1,04%; «5» меньше на 1,04% соответственно.

Диаграмма 1



Показатель качества обученности в разрезе АТЕ варьируется в диапазоне от 30,51% до 54,23%. Разница между максимальным и минимальным значением составляет 23,72%. Показатель по РК (41,65%) ниже показателя по всей выборке (РФ) на 1,96%.

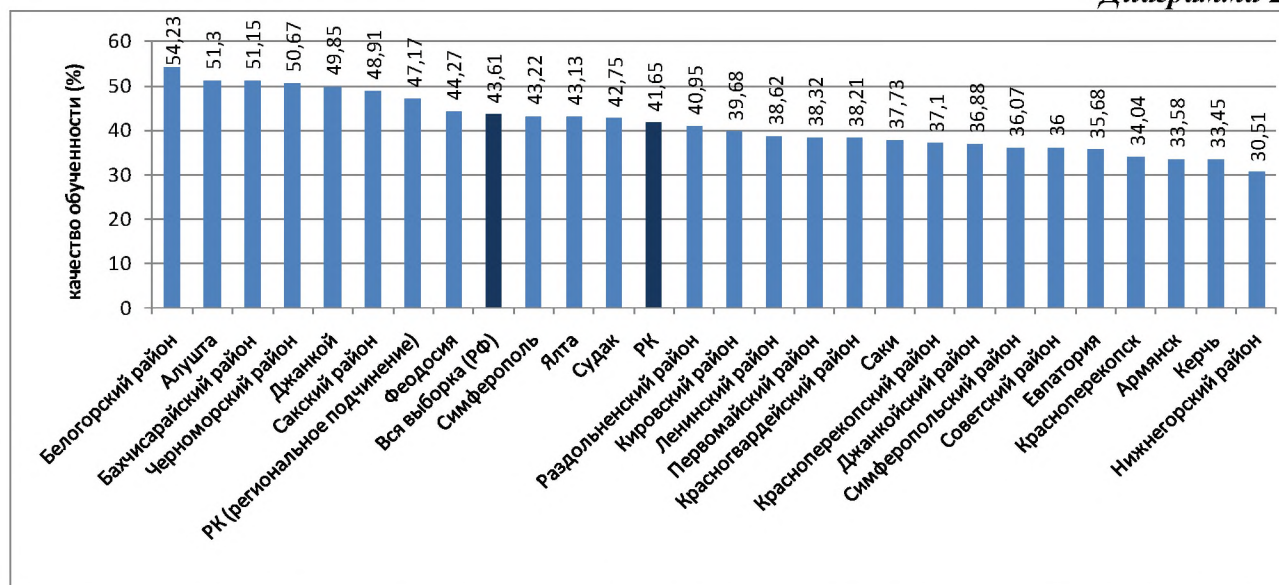
Распределение АТЕ в порядке убывания показателя «качество обученности» отображено на *диаграмме 2*.

Качество обученности более 75% продемонстрировали обучающиеся следующих 24 общеобразовательных организаций РК:

- МБОУ «Школа № 2» (Алушта);
- МБОУ «Лучистовская школа» (Алушта);
- МБОУ «Приветненская школа» (Алушта);
- МБОУ «Средняя общеобразовательная школа-детский сад № 37» (Симферополь);
- Частное общеобразовательное учреждение «Крымская республиканская гимназия-школа-сад «Консоль» (Симферополь);
- МБОУ «Школа № 6» (Феодосия);
- МБОУ «Школа № 16» (Феодосия);

- МБОУ «Ялтинская средняя школа-коллегиум № 1» (Ялта);
- МБОУ «Ялтинская средняя школа № 12 с углубленным изучением иностранных языков»;
- МБОУ «Железнодорожная средняя общеобразовательная школа» (Бахчисарайский район);
- МБОУ «Красномаякская средняя общеобразовательная школа» (Бахчисарайский район);
- МБОУ «Школа-лицей №2» (Белогорский район);
- МБОУ «Зеленогорская средняя школа» (Белогорский район);
- МБОУ «Зуйская средняя школа №1 имени А. А. Вильямсона» (Белогорский район);
- МБОУ «Русаковская средняя школа» (Белогорский район);
- МБОУ «Новостепновская школа» (Джанкойский район);
- МБОУ «Пахаревская школа - детский сад» (Джанкойский район);
- МБОУ «Кировская средняя общеобразовательная школа» (Ленинский район);
- МБОУ «Луговская средняя общеобразовательная школа» (Ленинский район);
- МБОУ «Зиминская средняя общеобразовательная школа-детский сад» (Раздольненский район);
- МБОУ «Елизаветовская средняя школа» (Сакский район);
- МБОУ «Фрунзенская средняя школа» (Сакский район);
- МБОУ «Перовская школа-гимназия» (Симферопольский район);
- МБОУ «Черноморская средняя школа №1 им. Николая Кудри» (Черноморский район).

Диаграмма 2.



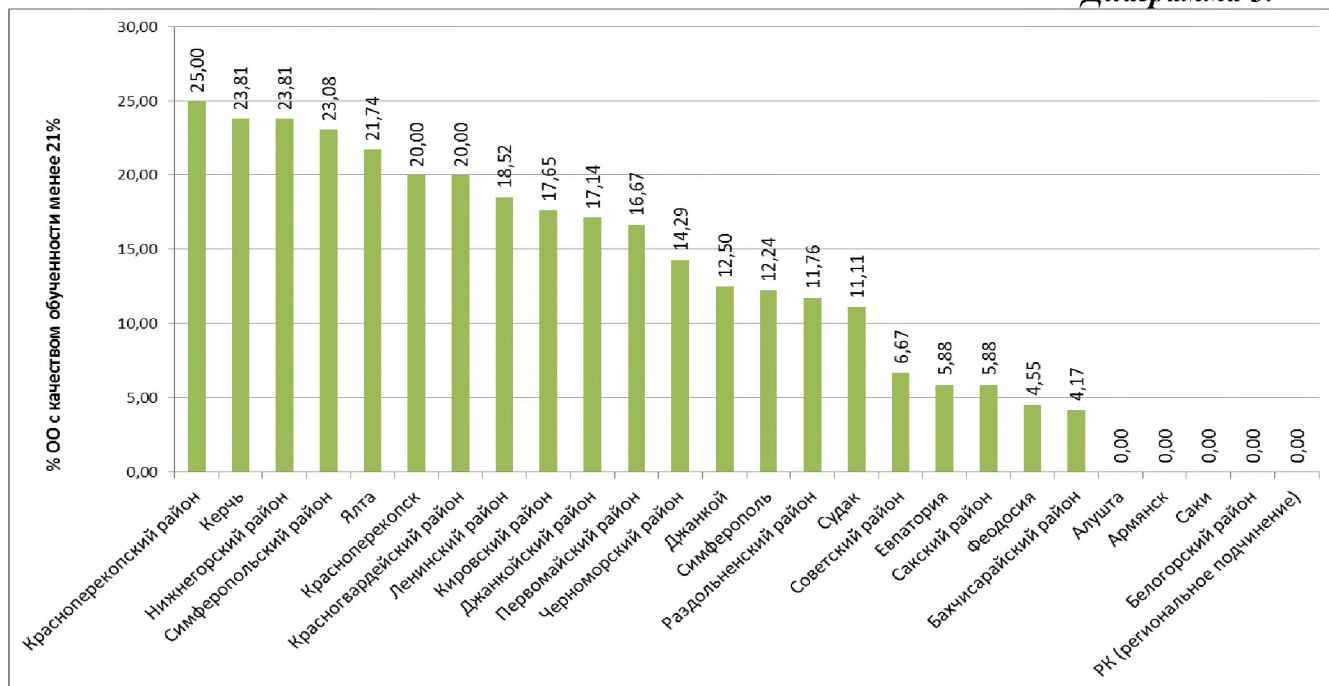
Качество обученности ниже 21% (половины среднего показателя по РК) зафиксировано в 69 ОО. Распределение данных ОО по АТЕ отображено на диаграмме 3.

Качество обученности 0% в 10 ОО:

- МБОУ «Роскошненская школа» (Джанкойский район);
- МБОУ «Стефановская школа» (Джанкойский район);
- МБОУ «Некрасовская школа» (Красногвардейский район);
- МБОУ «Батальненская средняя общеобразовательная школа» (Ленинский район);
- МБОУ «Глазовская средняя общеобразовательная школа» (Ленинский район);

- МБОУ «Червоновская средняя общеобразовательная школа - детский сад» (Нижнегорский район);
- МБОУ «Абрикосовская школа» (Первомайский район);
- МБОУ «Котовская средняя общеобразовательная школа-детский сад» (Раздольненский район);
- МБОУ «Нивовская средняя общеобразовательная школа» (Раздольненский район);
- МБОУ «Украинская школа» (Симферопольский район).

Диаграмма 3.



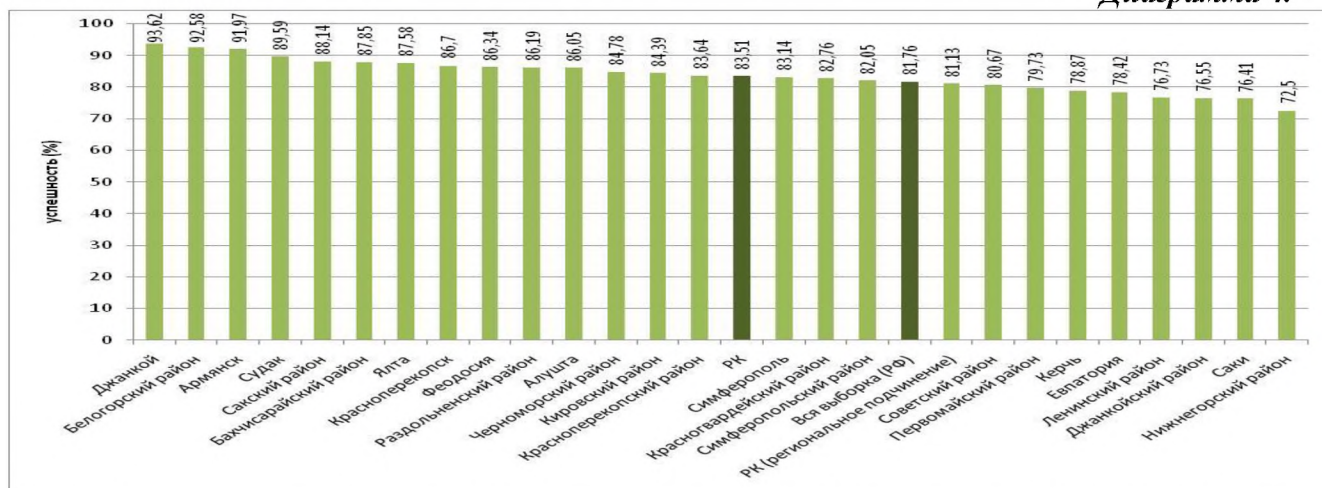
Показатель успешности в разрезе АТЕ варьируется в диапазоне от 72,5% до 93,62%, разница между максимальным и минимальным значением составляет 21,12%.

Средний показатель по РК незначительно (на 1,75%) выше соответствующего показателя по РФ.

Результаты выше среднего по РК в 14 АТЕ, ниже – в 11 и ОО регионального подчинения.

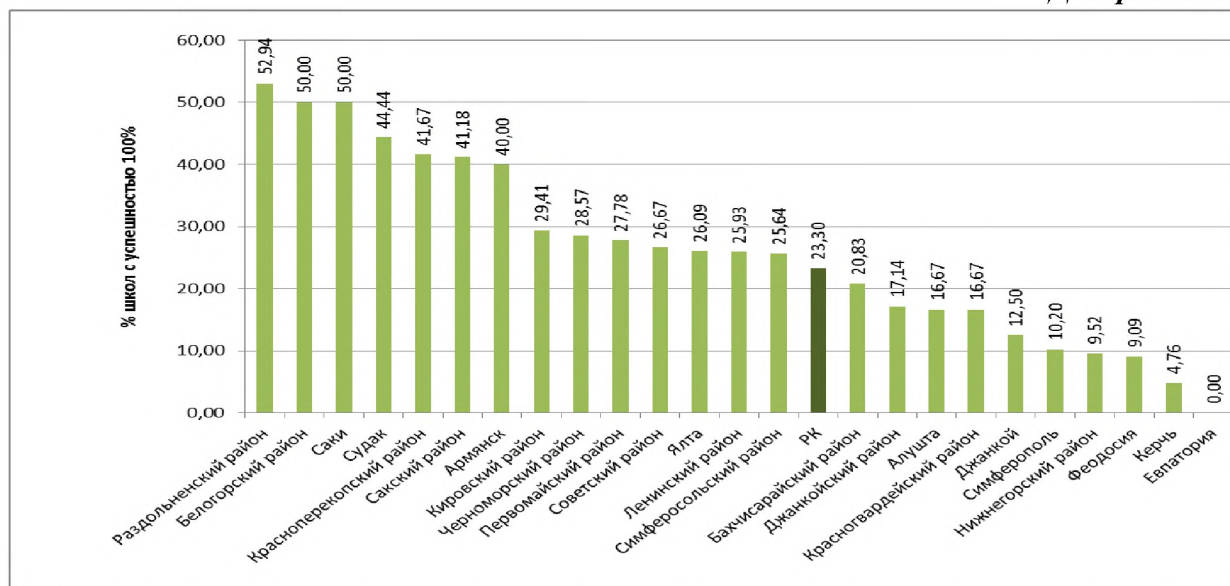
Распределение АТЕ в порядке убывания показателя «успешность» отображено на **диаграмме 4**.

Диаграмма 4.



100% успешность в ходе ВПР продемонстрировали обучающиеся 120 ОО Республики Крым. Их распределение по АТЕ представлено на **диаграмме 5**.

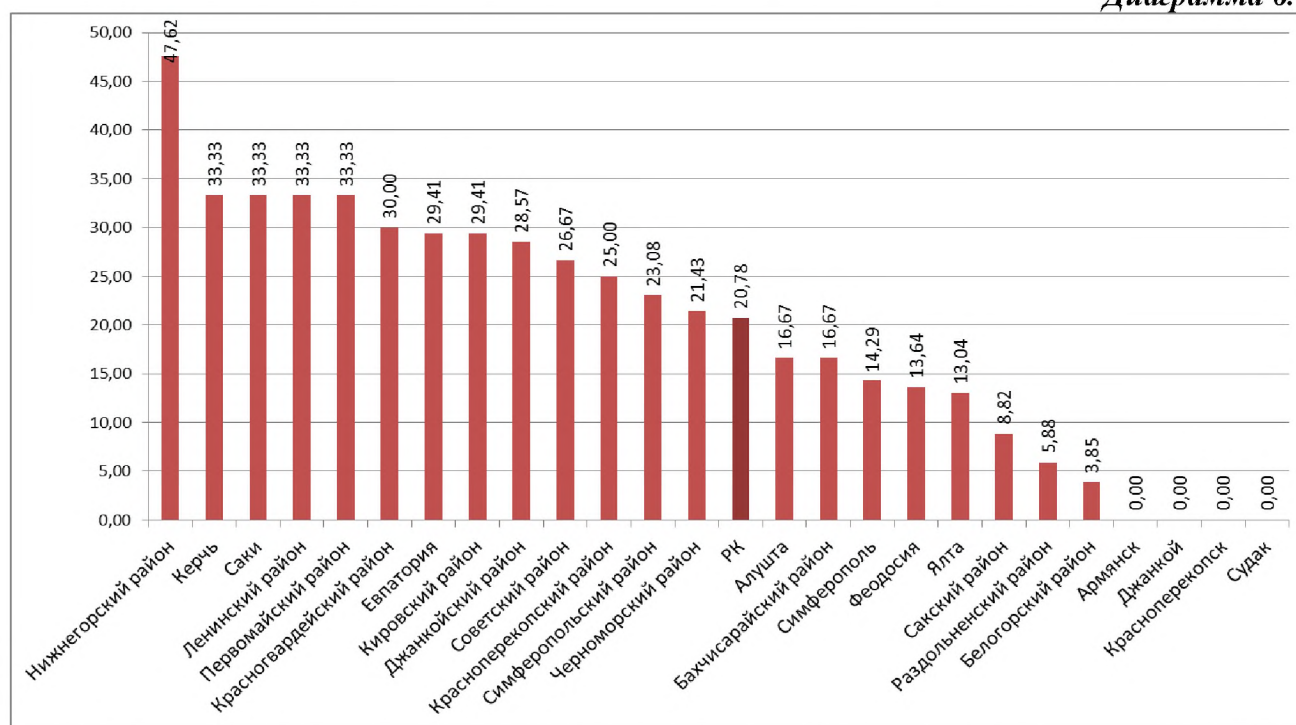
Диаграмма 5.



Количество школ с успешностью 100% более, чем в 2 раза превосходит средний показатель по РК в Белогорском, Раздольненском районах и г. Саки.

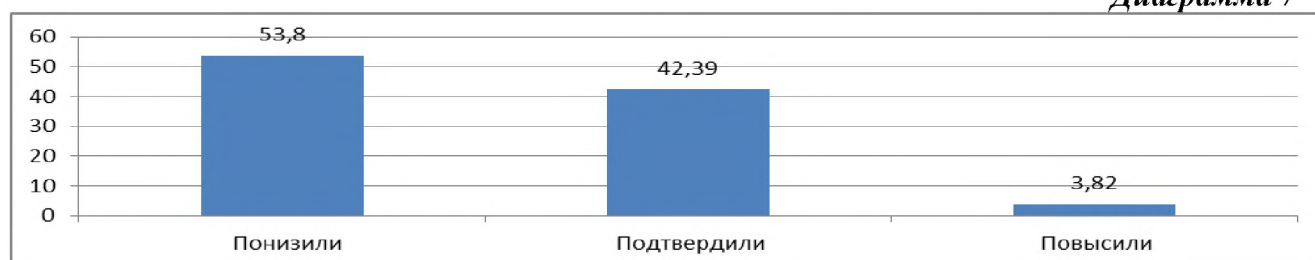
Не смогли набрать необходимого количества баллов для получения отметки «3» более 25% обучающихся в 107 общеобразовательных организациях Республики Крым (процент таких ОО от общего числа ОО муниципалитета отображены на диаграмме 6).

Диаграмма 6.



Сравнение отметок, полученных по итогам ВПР, с отметками за 2019-2020 учебный год (информация по РК в целом представлена в диаграмме 7).

Диаграмма 7



Информация в разрезе АТЕ содержится в *таблице 2*.

Таблица 2.

№ п/п	АТЕ	понижили (%)	подтвердили (%)	повысили (%)
1	Алушта	50,59	45,15	4,26
2	Армянск	46,72	51,09	2,19
3	Джанкой	38,27	58,33	3,4
4	Евпатория	60,32	35,08	4,6
5	Керчь	61,27	35,45	3,29
6	Красноперекопск	59,57	36,7	3,72
7	Саки	63,33	35,71	0,95
8	Симферополь	56,34	38,91	4,74
9	Судак	42,32	53,56	4,12
10	Феодосия	52,68	42,32	5
11	Ялта	55,55	41,14	3,32
12	Бахчисарайский район	48,08	44,63	7,29
13	Белогорский район	38,56	56,7	4,74
14	Джанкойский район	53,28	44,75	1,97
15	Кировский район	60,8	36,8	2,4
16	Красногвардейский район	50,08	46,83	3,09
17	Красноперекопский район	40,25	57,23	2,52
18	Ленинский район	60,87	36,32	2,81
19	Нижегорский район	63,44	35,35	1,21
20	Первомайский район	54,19	43,61	2,2
21	Раздольненский район	58,1	39,52	2,38
22	Сакский район	39,74	56,23	4,03
23	Симферопольский район	56,37	40,21	3,42
24	Советский район	63,55	35,45	1
25	Черноморский район	40,07	57,95	1,99
26	РК (региональное подчинение)	50,32	45,22	4,46
27	РК	53,8	42,39	3,82

Средний процент выполнения заданий представлен на *диаграмме 8*, статистика выполнения заданий группами обучающихся – на *диаграмме 9*.

Наибольшее расхождение результатов РК и РФ наблюдается по выполнению задания 3 (результат РК ниже результата РФ на 26,43%).

По заданию 8 результат РК ниже результата РФ на 13,06%, по заданию 9 – на 7,56%.

Результат по РК выше результата по РФ на 9,26% по выполнению задания 2.

Затруднение вызвало выполнение заданий:

- 3 (для обучающихся с отметками «3», «4», «5»);
- 6 (для всех групп обучающихся);
- 8 (для всех групп обучающихся);
- 10 (для всех групп обучающихся);
- 14. (для всех групп обучающихся).

Все группы обучающихся лучше всего справились с заданиями 5, 7, 9, 11.1.

Диаграмма 8.

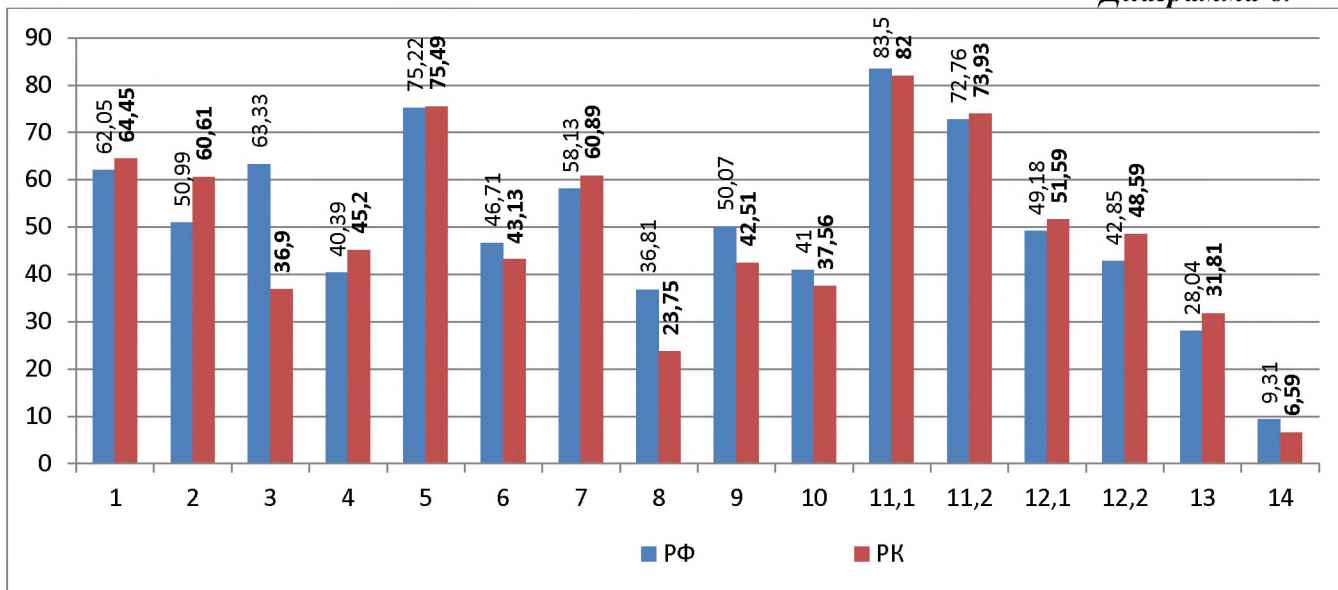
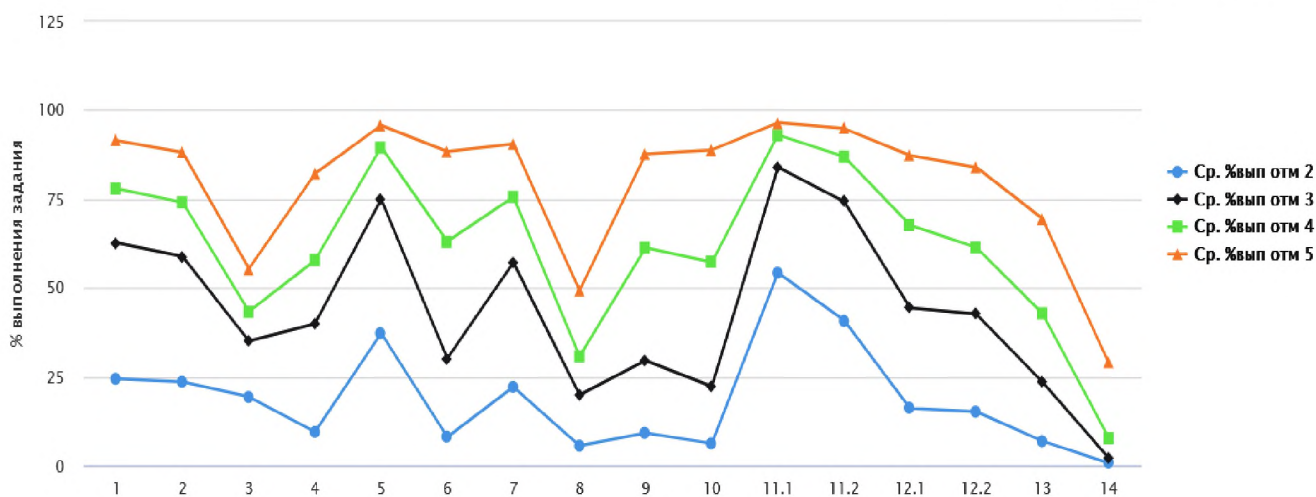
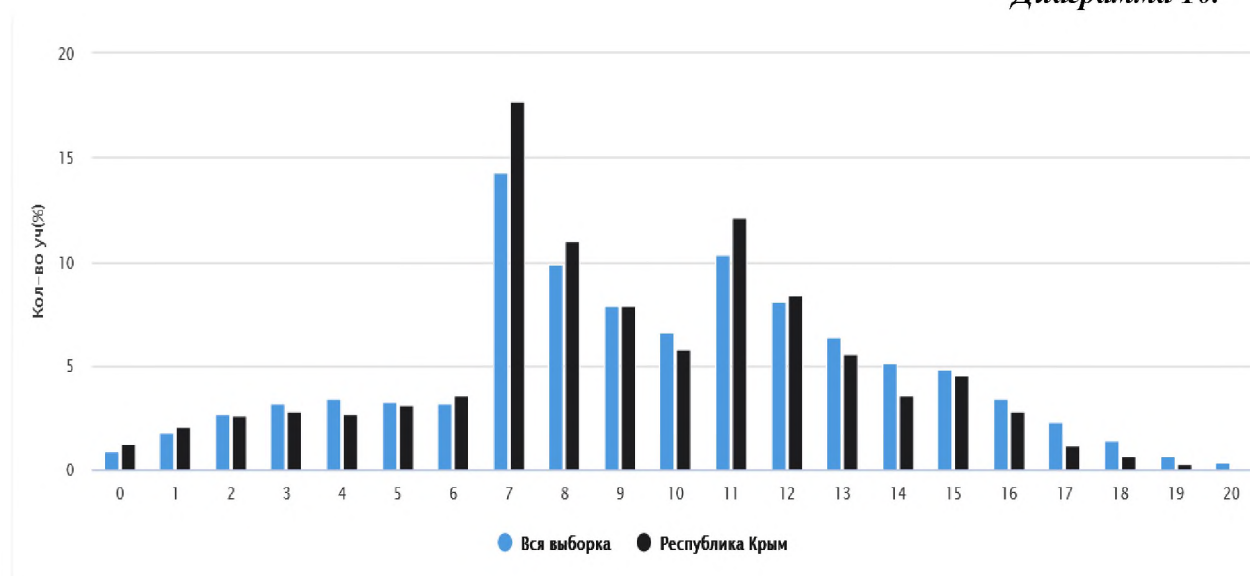


Диаграмма 9.



Распределение первичных баллов отображено на диаграмме 10.

Диаграмма 10.



Наибольшая часть обучающихся (17,7% по РК и 14,3% по РФ) набрали 7 первичных баллов.

11 первичных баллов набрали 12,1% по РК и 10,3% по РФ.

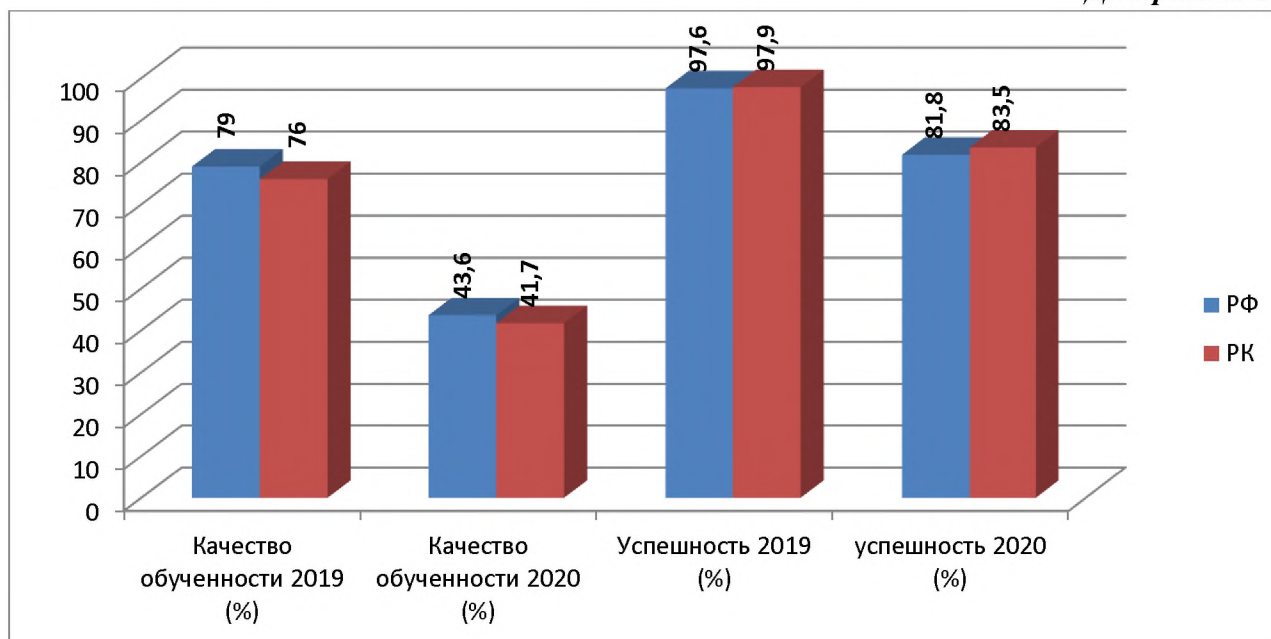
Максимальное количество первичных баллов (20) набрали 0,4% обучающихся РФ (обучающиеся РК такого количества первичных баллов набрать не смогли).

19 первичных баллов набрали 0,3% школьников РК и 0,7% - РФ.

Минимальное количество первичных баллов (0) набрали 1,3% обучающихся по РК и 0,9% по РФ.

Динамика показателей «качество обученности» и «успешность» (в целом по всей выборке (РФ) и РК) за 2020 - 2019 гг. отображена на *диаграмме 11*.

Диаграмма 11.



В целом по РК показатель «качество обученности» снизился на 34,4%, показатель «успешность» - на 14,4 %.

В РФ произошло снижение данных показателей на 35,4% и 15,8% соответственно.

Сопоставление результатов ВПР 2020 года (по программам 5 класса) и 2019 года (4 класс) свидетельствует о снижении показателей «качество обученности» и «успешность» во всех АТЕ Республики Крым и ОО регионального подчинения. Соответствующие данные содержатся в таблице 3.

Таблица 3.

№ п/п	АТЕ	успешность			качество обученности		
		2019 г.	2020 г.	Δ2020-2019	2019 г.	2020 г.	Δ2020-2019
1	Алушта	99,3	86,1	-13,3	84,2	51,3	-32,9
2	Армянск	98,2	92,0	-6,2	80,0	33,6	-46,4
3	Джанкой	99,0	93,6	-5,4	75,6	49,9	-25,8
4	Евпатория	98,2	78,4	-19,8	79,9	35,7	-44,2
5	Керчь	97,7	78,9	-18,8	78,1	33,5	-44,7
6	Красноперекопск	99,0	86,7	-12,3	85,6	34,0	-51,6
7	Саки	95,3	76,4	-18,9	72,1	37,7	-34,4
8	Симферополь	98,4	83,1	-15,3	80,0	43,2	-36,8

9	Судак	99,3	89,6	-9,7	82,7	42,8	-40,0
10	Феодосия	98,6	86,3	-12,3	78,1	44,3	-33,8
11	Ялта	99,3	87,6	-11,7	81,7	43,1	-38,6
12	Бахчисарайский район	96,4	87,9	-8,6	71,6	51,2	-20,5
13	Белогорский район	97,5	92,6	-4,9	75,8	54,2	-21,6
14	Джанкойский район	93,5	76,6	-17,0	62,4	36,9	-25,5
15	Кировский район	98,2	84,4	-13,8	71,1	39,7	-31,4
16	Красногвардейский район	96,5	82,8	-13,7	73,2	38,2	-35,0
17	Краснопереконский район	96,0	83,6	-12,4	62,1	37,1	-25,0
18	Ленинский район	95,6	76,7	-18,9	65,1	38,6	-26,5
19	Нижнегорский район	97,2	72,5	-24,7	72,7	30,5	-42,2
20	Первомайский район	95,4	79,7	-15,7	69,1	38,3	-30,8
21	Раздольненский район	94,9	86,2	-8,7	67,6	41,0	-26,7
22	Сакский район	99,9	88,1	-11,8	78,5	48,9	-29,6
23	Симферопольский район	96,7	82,1	-14,7	69,3	36,1	-33,2
24	Советский район	96,9	80,7	-16,2	72,0	36,0	-36,0
25	Черноморский район	98,6	84,8	-13,8	70,5	50,7	-19,8
26	ОО регионального подчинения	98,9	81,1	-17,8	80,2	47,2	-33,0
27	РК	97,9	83,5	-14,4	76,0	41,7	-34,4
28	РФ	97,6	81,8	-15,8	79,0	43,6	-35,4

Максимальное снижение показателя «успешность» наблюдается в Нижнегорском районе (24,7%), достаточно высокие показатели снижения в гг. Евпатория (19,8%), Саки (18,9%), Керчь (18,8%), Ленинском районе (18,9%). Минимальное снижение (4,9%) – в Белогорском районе.

Показатели, близкие к среднему по РК, - в г. Симферополь, Кировском, Красногвардейском, Симферопольском, Черноморском районах.

Максимальное снижение показателя «качество обученности» в г. Краснопереконск (51,6%), достаточно высокое - в гг. Армянск (46,4%), Керчь (44,7%), Евпатория (44,2%).

Минимальное снижение (на 19,8%) в Черноморском районе. Показатели, близкие к среднему по РК, в – гг. Саки, Феодосия, Красногвардейском районе.

Результаты ВПР по русскому языку и математике, могут быть использованы:

- администрацией и педагогами образовательной организации – для оценки личностных результатов обучения, а так же для коррекции рабочих программ и совершенствования методики преподавания предметов в основной школе,
- муниципальными и региональными органами исполнительной власти, осуществляющими государственное управление в сфере образования – для анализа текущего состояния муниципальных и региональных систем образования и формирования программ их развития.

На основании анализа результатов ВПР по русскому языку и математике в 6 классах ОО Республики Крым, считаем целесообразным рекомендовать:

1. Муниципальным органам управления образованием

1.1. Провести анализ результатов ВПР с целью определения проблемных зон, принятия управленческих решений, определения направления деятельности по повышению качества основного общего образования.

1.2. Повысить эффективность управленческих решений через совершенствование методов, направленных на повышение качества образования по предметам.

1.3. Рассмотреть вопрос об организации сетевого взаимодействия ресурсных школ и школ, показывающих низкие образовательные результаты по русскому языку и математике, в том числе, по итогам ВПР.

1.4. Контролировать объективность проведения процедуры ВПР.

2. Муниципальным методическим службам:

2.1. Провести анализ результатов ВПР с целью определения проблемных зон, принятия управленческих решений, определения направления деятельности по повышению качества основного общего образования.

2.2. Сделать регулярным оказание адресной методической помощи по проблемным разделам основной образовательной программы основного общего образования.

2.3. В планы работы методических объединений внести систему мероприятий по методическому сопровождению учителей в вопросах качественного формирования и отработки УУД учащихся в ходе образовательного процесса.

3. Руководителям ОО:

3.1. Осуществить анализ результатов ВПР для принятия управленческих решений по повышению качества преподавания учебных предметов, в т.ч. разработать систему мероприятий по устранению дезорганизующих факторов, пробелов в знаниях.

3.2. Способствовать использованию в педагогической практике технологий, позволяющих обучать всех учащихся с учетом их индивидуальных особенностей, уделять особое внимание практико-ориентированным технологиям обучения.

3.3. Использовать часть формируемую участниками образовательного процесса учебного плана для организации занятий по формированию УУД через выполнение заданий на развитие логического и алгоритмического мышления.

3.4. Контролировать объективность промежуточной аттестации, а так же объективность проведения оценочной процедуры.

Директор



О. ТРЕЩЁВ